



Produktinformation November 2007



Sehr geehrter Thule Händler,

auch in dieser Wintersaison startet Thule mit Ihnen wieder richtig durch. Nachfolgend einige News aus der Thule Welt:

Produktinformationen

- Thule Ranger 500
- Asymmetrische Trägerprofile – Power-Grip/Fast-Grip Befestigungssysteme
- Thule Fußsatz 753

Thule Professional

- Produktneuheiten von Professional
- Aktuelle Kaufhilfeergänzung

Allgemeines

- Neue Preise für Dachboxen, gültig ab 01.01.2008 (s. separate Bruttopreisdatei)
- Neue Preise für Lastenträger, gültig ab 01.01.2008 (s. separate Bruttopreisdatei)

Bei Fragen stehen wir Ihnen gerne zur Verfügung.

Ihr Thule Team

Thule Ranger

Ab Januar 2008 wird Thule's genial platzsparende Dachbox-Produktlinie Ranger um eine zweite Größe ergänzt.

Das neue Ranger Modell, Thule Ranger 500, eignet sich durch seine Dimension hervorragend für den Transport von Skiern oder Snowboards und wird dadurch der ideale Begleiter für Wintersportler mit wenig Lagerplatz zu Hause.

Die neue Thule Ranger 500 baut auf den gleichen hervorragenden Funktionsmerkmalen wie die bekannte Thule Ranger 90 auf:

- faltbar für leichte Lagerung
- wasserdichtes Material
- gedichtete/verschweißte Nähte und Reißverschluss
- Reisverschluss abschließbar
- einfache und schnelle Montage auf den Dachträger mit bekannter Easy-Snap Schnellbefestigung
- 50kg Zuladung
- TÜV geprüft und CityCrash getestet
- 5 Jahre Thule Garantie

Darüber hinaus bietet die Ranger 500 noch einiges mehr:

- modernes dynamischen Design
- ideale Dimension für den Transport von bis zu 4 Paar Skiern oder 4 Snowboards: 190x50x30cm (LxBxH), 300 Liter Ladevolumen
- Skihalter inklusive
- hervorragend geeignet auch für den Sommerurlaub, bietet noch Platz auf dem Dachträger für die Befestigung von Bikes
- Deckelstabilisierung, auch für Fahrten ohne Beladung
- Reisverschluss zur Ladevolumenanpassung
- Seitenöffnung für leichte Montage und Beladung

Technische Daten:	Thule Ranger 500
Artikel Nummer	603500
EAN Nummer	4002253009065
Außenabmessungen (LxBxH)	190x50x30 cm
Gewicht	10 kg
Ladevolumen	300 Liter
Colour:	black; silver-grey design elements
Verpackungsgröße	200x26,5x25 cm
Gewicht incl. Verpackung	14 kg
empf. VK (excl. MwSt.)	299,00 EUR
verfügbar ab Lager	KW 02/2008

LASTENTRÄGER SYSTEM

753 Fixpoint XT Low

Ein neuer Fußsatz für PKW's und Vans, die mit Fixpunkten im Dach ausgerüstet sind.

Das 753 Fixpunkt XT Low kann mit dem gleichen Kit System – wie Fixpunkt 751 verwendet werden.



Produkteigenschaften / Vorteile

- Flacheres Design
30 mm niedriger als 751 XT
- ISO und City Crash getestet und anerkannt – bis 100 kg
- Einfaches Handling
Das Verschließen von Traverse und Fuß erfolgt in einem Zug

TECHNISCHE DATEN

- Max Zuladung: 100 kg
- Produktgewicht: 1,2 kg
- Produktgröße: 106 x 150 x 400mm.

VERPACKUNG

Karton

PALETTENGRÖÖE

150 Stück pro Palette, 800x1200 mm

EAN CODE

7313020041582

THULE BESTELL-NUMMER

753000

PREIS

- Euro 81,30



Asymmetrische Trägerprofile – Power-Grip/Fast-Grip Befestigungssysteme

Die Befestigungssysteme Power-Grip und Fast-Grip passen nur auf die üblichen symmetrischen Trägerprofile. Dies gewährleistet eine saubere Selbstzentrierung und dadurch eine sichere Fixierung der Dachbox.

Asymmetrische Trägerprofile, bei denen bei denen im Profilquerschnitt vorne und hinten ungleich sind, haben in der Regel T-Nuten auf der Profiloberseite. Um Thule Boxen mit Power-Grip oder Fast-Grip Befestigungen auch auf diesen Profilen problemlos nutzen zu können, sind die T-Nut Adapter 696400 oder 697400 zu verwenden. Die Wahl des richtigen Adapters ergibt sich aus der Dimension des T-Nuts.

Anbei finden Sie eine Übersicht über alle Thule Dachboxenbefestigungen und die dazu gehörigen Trägerprofil/T-Nut Adapter Kombinationen.



Box-Adapters for C/T-track roof rack profiles

status: 23.10.2007

Box type	Liberty Polar	Black Line Classic	Alpine	Magic	Vision <small>(with sealing strips 1500014002)</small>	Liberty, Apollo Polar Ocean Evolution X1 North Cape	Atlantis Spirit Pacific
						Vision <small>(with sealing strips 1500014011)</small>	

U-bolt width	45mm	45mm	45mm	45mm	not 80mm	80mm	Power-Grip Fast-Grip
---------------------	-------------	-------------	-------------	-------------	-----------------	-------------	-----------------------------

all boxes with 80mm U-bolt

Roof rack type

Thule Professional rack							
Thule Alu-Profile							
Thule Design 800							
Auto Maxi Universal 2000							
Landrover							
Mercedes-Benz Alustyle***							
Nissan Aero							
Oris Top Star	697000		697000			697100	697400
Oris Windprofil							
Pool Line							
Porsche Cayenne		697000		697000	697000		
Rhino							
Volvo							
Vortex / VW							
Yall							

BMW Profil 2000							
BMW Aeroprofil							
Eckel (Porsche)							
Fiat	696000	696000	696000	696000	696000	696100	696400
Mercedes-Benz Leash-Line***							
Sherpas							

no fit

Vortex Touareg	only with special Vortex adapter						
Saris	no fit						
Fabri	no fit						
Mondial	no fit						

Adapters:

Art. Nr.: 697000	(Adapter set contains 4x T-Nut screws, 4x plastic adapter for inside the box)						
Art. Nr.: 697100	MB	for 45mm U-bolt					
Art. Nr.: 697400	MB	for 50mm U-bolt					
Art. Nr.: 696000	MB	only for Power-Grip, Fast-Grip					
Art. Nr.: 696100	MB	for 45mm U-bolt					
Art. Nr.: 696400	MB	for 50mm U-bolt					
Art. Nr.: 696400	MB	only for Power-Grip, Fast-Grip					

Remark:

In most of the cases, the standard Thule mounting hardware (U-bolt, Easy-Snap, Quick-Snap, Power-Grip, Fast-Grip) fits on the racks. This list shows only a different type of fixation as option.

Comments:

- * = only old boxes w/o Quick-Snap
- ** = for box model Classo 1000 2x adapter sets needed (8 mounting points)
- *** = depending on Mercedes load carrier part number:
Mercedes part nr.: B 6684, = adapter 697000, 697100 or 697400
Mercedes part nr.: B 6685, = adapter 696000, 696100 or 696400

Fußsatz 7511 und 7531

Der Fußsatz 7511 und 7531 besteht aus je 2 Fußsätzen zum Montieren einer 3. Traverse. Für PKW's und Vans, die mit Fixpunkten im Dach ausgerüstet sind. Der Fußsatz 753 / 7531 kann mit dem gleichen Kit – wie Fixpunkt XT 751 verwendet werden.

Produkteigenschaften/Vorteile:

- Einfaches Handling
Das Verschließen von Traverse und Fuß erfolgt in einem Zug
- Gehört zu den Professional Sortiment
Höhenunterschiede zwischen Dach und Van werden ausgeglichen
- ISO und City Crash getestet und geprüft – bis 100 kg
- TÜV geprüft
- 5 Jahre Garantie

Technische Eigenschaften:

- Maximale Zuladung: 100 kg
- Zwei Füße pro Verpackung

	7511	7531
		
EAN-Code:	7313020043128	7313020043135
Artikelnummer kurz	7511	7531
Artikelnummer lang	751100	753100
Verpackung:	Karton	Karton
Palettengröße:	1200 x 800	1200 x 800
Stückzahl pro Palette:	300	300
Produktgewicht:	2,0 kg	1,2 kg
Produktgröße:	490 x 160 x 91	106 x 150 x 400
Empf. VK:	46,00 Euro	45,00 Euro

Heavy-Duty Bar 3901 - 3951

Einzel verpackte Traverse. Robuste Traverse, die maximale Flexibilität gewährleistet

Produkteigenschaften:

- Traverse ist aus starken und robusten Aluminium
- Aerodynamisches Design
- Beinhaltet ein Gummiprofil für obere und untere T-Nut
- Passt für alle Thule Füße, ausgenommen 950, 960, 951, 952, 953 und 420er Füße
- Traverse ist in sechs unterschiedlichen Größen verfügbar
- Bei den Fußsätzen 755 und 750 verwenden Sie Montageschüssel 379



Vorteile des Produkts:

- Maximale Haltbarkeit
- Hohe Zuladung möglich
- Hohe Flexibilität durch dreifach eingefrähte T-Nut
- Passend für alle Fahrzeuge
- Geringer Windwiderstand
- Kraftstoff Einsparung

Technische Daten:

- Ladekapazität: 100 kg
- TÜV und DIN 75302 genehmigt



#	390100	391100	392100	393100	394100	395100
EAN-Code:	7313020043142	7313020043159	7313020043166	7313020043173	7313020043180	7313020043197
Artikelnr. Kurz:	3901	3911	3921	3931	3941	3951
Artikelnr. Lang:	390100	391100	392100	393100	394100	395100
Palettengröße:	1300 x 800	1520 x 800	1520 x 800	2250 x 800	2250 x 800	2250 x 800
Stück / Palette:	105	105	105	105	105	105
Produktgewicht	1,5 kg	1,75 kg	1,90 kg	2,05 kg	2,25 kg	2,45 kg
Empf. VK:	69,00 Euro	69,00 Euro	69,00 Euro	85,00 Euro	85,00 Euro	106,00 Euro

Fußsatz 9511 und 9512

Der Regenrinnenfußsatz ist mit allen Thule Traversen kompatibel, Heavy – Duty Bar eingeschlossen.



Für den Ford Transit, 00- verwenden Sie künftig 9512 bzw. 9522 anstelle von 9511 und 9521, s.h. auch Thule Professional Kaufhilfeergänzung. Das Design beider Füße haben wir verbessert, die Füße sind unter den neuen Artikelnummern 9512 und 9522 erhältlich.

Produkteigenschaften/Vorteile:

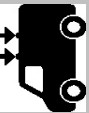


- Stabiler Aufbau
- Erhältlich in verschiedenen Höhen: 15 und 20 cm
- 5 Jahre Garantie

Technische Eigenschaften:

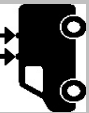


- Maximale Zuladung: 100 kg
- TÜV und DIN 75302 geprüft und anerkannt.

	9512 Regenrinnenfußsatz, low	9522 Regenrinnenfußsatz, medium
		
EAN-Code:	7313020045108	7313020045115
Artikelnummer kurz:	9512	9522
Artikelnummer lang:	951200	952200
Verpackung:	Karton	Karton
Verpackungsgröße:	400 x 200 x 900	500 x 190 x 120
Empf. VK:	65,00 Euro	65,00 Euro

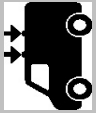

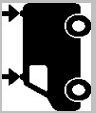
Kaufhilfe, Schwerlastträger

							Tool key needed	Max load, kg				
	Foot	Bar	Kit	Lock	Foot	Bar		Kit	Lock	2 bars	3 bars	4 bars
Citroën												
Berlingo Top, 5-dr, MPV with roof railing, 01-	755	391	Incl.				379	75				
Berlingo, 5-dr, Van with roof railing, 97-	755	391	Incl.				379	75				
Berlingo, 5-dr, Van without roof railing, 97-	750	391	1184				379	50				
C8, 5-dr, MPV with T-profile, 02-	751	391	3035	Incl.				100				
Dispatch, 3-dr, Van with fixpoint, 97-	751	391	3023	Incl.				100				
Dispatch, 4-dr, Van with fixpoint, 97-06	751	391	3023	Incl.				100				
Dispatch, 5-dr, Van with fixpoint, 97-	751	391	3023	Incl.				100				
Dispatch, 4-dr, Van with fixpoint, 07-	751	391	3051	Incl.	7511	3911	3055	Incl.				200
Dispatch, 5-dr, Van with fixpoint, 07-	751	391	3051	Incl.	7511	3911	3055	Incl.				200
Evasion, 5-dr, MPV with T-profile, 94-01	751	391	3035	Incl.				100				
Jumper, 3-dr, Van with fixpoint, 95-01, 02-06	751	393	3054	Incl.	7511	3931	3054	Incl.				200
Jumper, 4-dr, Van with fixpoint, 95-01, 02-06	751	393	3054	Incl.	7511	3931	3054	Incl.				200
Jumper, 5-dr, Van with fixpoint, 95-01, 02-06	751	393	3054	Incl.	7511	3931	3054	Incl.				200
Jumper, 4-dr, Van with fixpoint, 06-	751	393	3031	Incl.	7511	3931	3031	Incl.				200
Jumper, 2-dr, Single Cab, 06-	750	393	1439		750	3931	1439		379	30		
Jumper, 4-dr, Double Cab, 06-	751	391	3023	Incl.				60				
Jumpy, 3-dr, Van with fixpoint, 97-06	751	391	3023	Incl.				100				
Jumpy, 4-dr, Van with fixpoint, 97-06	751	391	3023	Incl.				100				
Jumpy, 5-dr, Van with fixpoint, 97-06	751	391	3023	Incl.				100				
Jumpy III, 4-dr, Van with fixpoint, 07-	751	391	3051	Incl.	7511	3911	3055	Incl.				200
Jumpy III, 5-dr, Van with fixpoint, 07-	751	391	3051	Incl.	7511	3911	3055	Incl.				200
Fiat												
Doblo, 3-dr, Van with fixpoint, 00-	751	392	3021	Incl.				75				
Doblo, 5-dr, Van with fixpoint, 00-	751	392	3021	Incl.				75				
Doblo, 5-dr, Van with fixpoint, high roof 00-	No fit											
Doblo Mailibo, 5-dr, Van with roof railing 00-	755	391		Incl.				379				
Ducato, 3-dr, Van with fixpoint, 95-01, 02-06	751	393	3054	Incl.	7511	3931	3054	Incl.				200
Ducato, 4-dr, Van with fixpoint, 95-01, 02-06	751	393	3054	Incl.	7511	3931	3054	Incl.				200
Ducato, 5-dr, Van with fixpoint, 95-01, 02-06	751	393	3054	Incl.	7511	3931	3054	Incl.				200
Ducato 4-dr, Van with fixpoint, 06-	751	393	3031	Incl.	7511	3931	3031	Incl.				200
Ducato, 2-dr, Single cab, 06-	750	393	1439		750	3931	1439		379	30		
Ducato, 4-dr, Double cab, 06-	751	391	3023	Incl.				60				
Scudo, 3-dr, Van with fixpoint, 97-06	751	391	3023	Incl.				100				
Scudo, 4-dr, Van with fixpoint, 97-06	751	391	3023	Incl.				100				
Scudo, 5-dr, Van with fixpoint, 97-06	751	391	3023	Incl.				100				
Scudo, 4-dr, Van with fixpoint, 07-	751	391	3051	Incl.	7511	3911	3055	Incl.				200

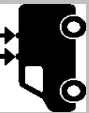


Kaufhilfe, Schwerlastträger

										Tool key needed	Max load, kg			
	Foot	Bar	Kit Lock	Foot	Bar	Kit Lock	Foot	Bar	Kit Lock		2 bars	3 bars	4 bars	
Scudo, 5-dr, Van with fixpoint, 07- Strada, 2-dr, Pickup, 04- Strada, 2-dr, Pickup, with roof railing, extended 04- Strada, 2-dr, Pickup with roof railing, 04- Ulysse, 5-dr, MPV with fixpoint, 02-	751 No fit 755 No fit 751	391 390 391	3051 Incl. 3035 Incl.	7511 7511	3911 3911	3055 3055	Incl. Incl.	751 751	391 391	3055 3055	Incl. Incl.	100 75 100	150 150	200 200
Ford Ranger, 4-dr, Double cab, 98- Ranger, 4-dr, Super cab, 03- Connect Tourneo, 5-dr, Van with fixpoint, 03- Connect Transit, 4-dr, Van with fixpoint, 03- Transit, 120/130/160/190, 75-85 Transit, 120/130/160/190, 86-99 Transit, 2-dr, Pickup, 00-05, 06- Transit, 4-dr, Double cab, 00-05, 06- Transit, 5-dr Van, 00-05 Transit, 5-dr Van (normal roof), 06- Transit, 5-dr Van, medium, large, jumbo (high roof), 06- Transit, 5-dr Van, short (high roof), 06- Transit, 5-dr Van, (extra high roof), 06-	750 750 751 751 9521 9511 9512 9522 9512 9522 No fit No fit	392 392 392 392 393 393 393 393 393 393	1292 1292 3021 3021 527 527 527 527 527 527	7511 9512	3911 3931	3055 3055	Incl. 527	751 9521 9511	393 393	3055 3055	Incl. 527 527	50 50 75 75 100 100 50 100 100 100 100	150 150	200 200 200 200
Hyundai H-1, 4-dr, Van with roof railing, 97- Starex, 5-dr, Van with roof railing, 97-	755 755	390 390	Incl. Incl.					751 751	393 393	3054 3054	Incl. Incl.	75 75		
Iveco Daily, 3-dr, Van with fixpoint, 99- Daily, 4-dr, Van with fixpoint, 99- Daily, 5-dr, Van with fixpoint, 99-	751 751 751	393 393 393	3054 3054 3054	7511 7511 7511	3931 3931 3931	3054 3054 3054	Incl. Incl. Incl.	751 751 751	393 393 393	3054 3054 3054	Incl. Incl. Incl.	100 100 100	150 150 150	200 200 200
Lancia Phedra, 5-dr, MPV with T-profile, 02- Zeta, 5-dr, MPV with T-Profile, 94-01	751 751	391 391	3035 3035				Incl. Incl.					100		
Mazda B-serie, 2-dr, Single cab, 98- BT 50, 4-dr, Double cab, 07- BT 50, 2-dr, Single Cab, 07- BT 50, 4-dr, Crew cab, 07-	750 750	392 392	1292 1292	750 750	3921 3921	1292 1292						25 50 25 50		

Kaufhilfe, Schwerlastträger

										Tool key needed	Max load, kg				
	Foot	Bar	Kit	Lock	Foot	Bar	Kit	Lock	Foot		Bar	Kit	Lock	2 bars	3 bars
Freestyle, 4-dr, Maxi cab, 03-Pickup B 2000, 2-dr, Pickup, 95-05	750	392	1292		9511	3921		527	379				50		
Mercedes															
Sprinter, 4-dr, Van, 95-05	9521	394		527									100		200
Sprinter, 4-dr, Van with T-profile, 06-	751	393	3062	Incl.	7511	3931	3062	Incl.					100	150	200
Sprinter, 4-dr, Van with T-profile, high roof, 06-	751	393	3062	Incl.	7511	3931	3062	Incl.					100	150	200
Sprinter, 4-dr, Van with T-profile, Extra high roof, 06-	No fit														
Sprinter, 4-dr, Van with fixpoint, 06-	751	393	3032	Incl.	7511	3931	3032	Incl.					100	150	200
Sprinter, 4-dr, Van with fixpoint, High roof, 06-	751	393	3032	Incl.	7511	3931	3032	Incl.					100	150	200
Sprinter, 4-dr, Van with fixpoint, extra high roof, 06-Vario, 5-dr, Van	No fit														
Vito, 4-dr, Van with fixpoint, 04-	753	393	3029	Incl.	7511	3931	3058	Incl.					100	150	200
Vito, 4-dr Van with roof railing, 97-	775	392		Incl.											
Viano, 5-dr, MPV with roof railing, 97-	775	392		Incl.					379						
Vaneo, 5-dr, MPV with roof railing, 02-	755	391		Incl.											
Mitsubishi															
Delica, 5-dr, Van, -83	9511	392		527									100		
Delica, 5-dr, Van, high roof -83	9521	392		527									100		
L200, 2-dr, Pickup, extended, 98-05					750	3921	1116		379				30		
L200, 2-dr, Pickup, 98-05					750	3921	1116		379				30		
L200, 4-dr, Double cab, 00-05	750	392	1236						379				75		
L200, 4-dr, Double cab, 98-05	750	392	1116						379				75		
L200, 2-dr, Pickup, extended, 05-	750	391	1401						379				50		
L200, 4-dr, Double cab, 05-	750	391	1400						379				50		
L300, 5-dr, Van, 81-02	9521	392		527									100		200
Nissan															
Kubistar, 5-dr, Van with fixpoint, 04-	751	391	3021	Incl.									75		
Interstar, 4-dr, Van with fixpoint, 02-	751	393	3045	Incl.	7511	3931	3045	Incl.					100	150	200
Interstar, 5-dr, Van with fixpoint, 02-	751	393	3045	Incl.	7511	3931	3045	Incl.					100	150	200
Primastar, 4-dr, Van with fixpoint, 02-	751	393	3046	Incl.	7511	3931	3047	Incl.					100	150	200
Primastar, 5-dr, Van with fixpoint, 02-	751	393	3046	Incl.	7511	3931	3047	Incl.					100	150	200
Opel															
Combo, 3-dr, Van with fixpoint, 02-	753	392	3006	Incl.									75		
Combo, 4-dr, Van with fixpoint, 02-	753	392	3006	Incl.									75		
Combo, 5-dr, Van with fixpoint, 02-	753	392	3006	Incl.									75		

Kaufhilfe, Schwerlastträger

										Tool key needed	Max load, kg					
	Foot	Bar	Kit	Lock	Foot	Bar	Kit	Lock	Foot		Bar	Kit	Lock	2 bars	3 bars	4 bars
Combo tour, 4-dr, Van with fixpoint, 02- Combo tour, 5-dr, Van with fixpoint, 02- Movano, 4-dr, Van with fixpoint, 98-03, 04-06, 07- Movano, 5-dr, Van with fixpoint, 98-03, 04-06, 07- Vivaro, 2-dr, Single cab with fixpoint, 01- Vivaro, 4-dr, Van with fixpoint, 01- Vivaro, 5-dr, Van with fixpoint, 01-	753 753 751 751	392 392 393 393	3006 3006 3045 3045	Incl. Incl. Incl. Incl.	7511 7511 7511 7511	3931 3931 3045 3045	3045 3045 3047 3047	Incl. Incl. Incl. Incl.	751 751	393 393	3045 3045	Incl. Incl.	75 75	100 100	150 150	200 200
Peugeot 806, 5-dr, MPV with T-profile, 94-01 807, 5-dr, MPV with T-profile, 02- Boxer, 3-dr, Van with fixpoint, 95-01, 02-06 Boxer, 4-dr, Van with fixpoint, 95-01, 02-06 Boxer, 5-dr, Van with fixpoint, 95-01, 02-06 Boxer, 4-dr, Van with fixpoint, 06- Boxer, 2-dr, Single cab, 06- Boxer, 4-dr, Double cab, 06- Expert, 3-dr, Van with fixpoint, 97-06 Expert, 4-dr, Van with fixpoint, 97-06 Expert, 5-dr, Van with fixpoint, 97-06 Expert, 4-dr, Van with fixpoint, 07- Expert, 5-dr, Van with fixpoint, 07- Partner, 3-dr, Van, 97- Partner, 4-dr, Van, 97- Partner, 5-dr, Van, 97- Partner air, 5-dr, MPV with roof railing, 01- Ranch, 3-dr, Van, 97- Ranch, 4-dr, Van, 97- Ranch, 5-dr, Van, 97	751 751 751 751 751 751 750 751 751 751 751 751 750 750 750 755 750 750 750	391 391 393 393 393 393 393 393 391 391 391 391 391 392 392 392 391 392 392 392	3035 3035 3054 3054 3054 3031 1439 3023 3023 3023 3051 3051 1184 1184 1184 Incl. 1184 1184 1184	Incl. Incl. Incl. Incl. Incl. Incl. Incl. Incl. Incl. Incl. Incl. Incl. Incl. Incl. Incl. Incl. Incl. Incl.	751 751 751 751 751 751 750 751 751 751 751 751 750 750 750 755 750 750 750	393 391 393 393 393 393 393 391 391 391 391 391 392 392 392 391 392 392 392	1439 3023 3023 3023 3051 3051 1184 1184 1184 Incl. 1184 1184 1184	Incl. Incl. Incl. Incl. Incl. Incl. Incl. Incl. Incl. Incl. Incl. Incl. Incl. Incl. Incl. Incl. Incl. Incl. Incl.	379 379	30 60	3048 3048	Incl. Incl.	100 100	150 150	200 200	
Renault Kangoo, 5-dr, Van with fixpoint, 98- Master, 4-dr, Van with fixpoint 98-03, 04-06, 07- Master, 5-dr, Van with fixpoint 98-03, 04-06, 07- Trafic, 2-dr, Single cab with fixpoint, 01- Trafic, 4-dr, Van with fixpoint, 01- Trafic, 5-dr, Van with fixpoint, 01-	751 751 751 751 751	391 393 393 393 393	3021 3045 3045 3046 3046	Incl. Incl. Incl. Incl. Incl.	751 751 751 751 751	393 393 393 393 393	3045 3045 3047 3047 3047	Incl. Incl. Incl. Incl. Incl.	751 751	393 393	3045 3045	Incl. Incl.	75 100	100 100	150 150	200 200

Seat

